

СТАНДАРТ ВИРОБУ

Назва виробу	Фільтр для води Pural Onlypure	
Назва моделі	PPJ-240	PPJ-350
Загальна ємність	500 л	
Об'єм	2,4 л (Фільтраційна здатність 1.4 л)	3,5 л (Фільтраційна здатність 2.0 л)
Матеріал	SAN*, ABS**, PP***, SILICONE****	
Фільтрувальний матеріал	Пресоване активоване вугілля зі сріблом	
Вага виробу	0.454 кг	0.542 кг
Розміри виробу	96x250x265 мм	179x251x257 мм
Температура води	40~100° (4~38°) Тільки водопровідна	
Примітка	Тільки водопровідна вода	
Виробник	Пікограм Ко., Лтд. (Picogram Co.,Ltd.)	
Походження матеріалів	Південна Корея	

ГАРАНТІЯ НА ВИРІБ

Пікограм Ко., Лтд. заявляє, що цей виріб не матиме суттєвих дефектів щодо матеріалів якості виготовлення за умови нормального використання та обслуговування, починаючи з дати придбання у нас (ми залишаємо за собою право вимагати підтвердження покупки), за винятком випадків, зазначених нижче, і протягом 1 року гарантійного терміну експлуатації.

*Стиролакрилонітрил
**Акрилонітрилбутадієнстирол
***Поліпропілен
****Силікон

ГАРАНТІЯ НА ВИРІБ

І з урахуванням винятків , а саме:

ВИНЯТКИ З ОБМЕЖЕНОЇ ГАРАНТІЇ
Ця гарантія не покриває наступні випадки:
Винятки з гарантії, що застосовуються до всіх виробів і деталей

- Дефекти, про які не було повідомлено протягом відповідного гарантійного періоду
- Забруднення або накип на мембрані
- Будь-які вироби, виготовлені іншими компаніями, за винятком перелічених вище. На такі вироби можуть поширюватися гарантії, надані початковими виробниками
- Проблеми, пов'язані з недотриманням інструкцій або креслень з встановлення, експлуатації або технічного обслуговування, а також з неправильним встановленням, експлуатацією або технічним обслуговуванням
- Проблеми, що виникли в результаті зміни, модифікації або спроби ремонту цих виробів або деталей будь-якою стороною, окрім нас або сторони, яку ми схвалили в письмовій формі
- Пошкодження або вихід з ладу виробів або деталей через тертя, стирання, хімічні пошкодження або накопичення сміття на витратних деталях
- Вироби або деталі, повернуті через накопичення сміття, включаючи, але не обмежуючись, засмічені фільтри
- Невідповідність чинним нормам, у тому числі, без обмежень, сантехнічним нормам
- Пошкодження, спричинені нещасним випадком, пожежею, повинню, надмірною спекою або холодом, стихійними лихами, неправильним використанням, неправильним застосуванням, недбалістю, окислювачами (такими як хлор, озон, хлораміни та інші подібні окислювачі), рідинами, які спричиняють корозію, газами або хімічними речовинами, невиконанням технічного обслуговування або очищення, неналежним поводженням або зберіганням, встановленням або експлуатацією всупереч нашим друкованим інструкціям у відповідному посібнику, а також використанням аксесуарів або компонентів, що не відповідають нашим технічним умовам
- Вартість встановлення та робочої сили для встановлення гарантійних деталей
- Системи, які були встановлені або введені в експлуатацію після закінчення 1-річного гарантійного терміну

ГАРАНТІЯ НА ВИРІБ

НАШІ ГАРАНТІЙНІ ЗОБОВ'ЯЗАННЯ

Якщо протягом відповідного гарантійного періоду стане очевидним суттєвий дефект якості виготовлення або матеріалів у виробі або деталях, на які поширюється дія цієї гарантії, ми зобов'язуємося замінити дефектний виріб або деталь, що є нашим єдиним обов'язком і повністю задовольнити будь-яку гарантійну вимогу (ми сумлінно враховуватимемо побажання клієнта при прийнятті рішення про надання кредиту, ремонт або заміну). Умови цієї гарантії регулюються законами та нормативними актами країни, в якій було придбано виріб або деталь.

ПОРЯДОК ОТРИМАННЯ ГАРАНТІЙНИХ КОМПЕНСАЦІЙ

- A.** Якщо Ви придбали виріб або деталь не безпосередньо у нас, претензію слід пред'являти дилеру, у якого Ви придбали виріб або деталь. Якщо Ви є авторизованим дилером або дистриб'ютором і придбали виріб або деталь безпосередньо у нас, зверніться до свого представника служби підтримки клієнтів, щоб розпочати процес подання гарантійної заяви.
- B.** Ми надаємо гарантії виключно прямим клієнтам Пікограм Ко., Лтд. Усі вторинні покупки цих виробів і деталей повинні подавати гарантійні заяви своїм прямим постачальникам.
- C.** Для того, щоб скористатися перевагами цієї Обмеженої гарантії, дефектні вироби або деталі повинні бути повернуті нам якомога швидше після виявлення суттєвого дефекту, але в жодному разі не пізніше дати закінчення гарантійного терміну, передбаченого цією Обмеженою гарантією. Виріб або деталь повинні бути повернуті до початкового пункту відправлення, з попередньою оплатою доставки, разом з листом, в якому зазначається номер моделі, серійний номер, якщо такий є, дата придбання виробу, який, як стверджується, має суттєвий дефект, та короткий опис проблем, що виникли. Ми не несемо відповідальності за цією Обмеженою гарантією за будь-які витрати на доставку або транспортування, понесені у зв'язку з поверненням виробу або деталі. Гарантія не поширюється на виріб, повернутий у спосіб, що не забезпечує його цілісність під час транспортування.

ЖОДНИХ ІНШИХ ГАРАНТІЙ. В МЕЖАХ, ДОЗВОЛЕНИХ ЧИННИМ ЗАКОНОДАВСТВОМ, ПІКОГРАМ КО., ЛТД ВІДМОВЛЯЄТЬСЯ ВІД УСІХ ІНШИХ ГАРАНТІЙ , ЯК ЯВНИХ, ТАК І НЕЯВНИХ, ВКЛЮЧАЮЧИ, АЛЕ НЕ ОБМЕЖУЮЧИСЬ, НЕЯВНІ ГАРАНТІЇ ТОВАРНОГО ВИГЛЯДУ ТА ПРИДАТНОСТІ ДЛЯ ПЕВНОЇ МЕТИ, ЩОДО ВИРОБУ(-І В), ДЕТАЛІ (-ЕЙ) ТА БУДЬ- ЯКИХ СУПРОВІДНИХ ПИСЬМОВИХ МАТЕРІАЛІВ . ЦЯ ОБМЕЖЕНА ГАРАНТІЯ НАДАЄ ВАМ КОНКРЕТНІ ЗАКОННІ ПРАВА. ВИ МОЖЕТЕ МАТИ ІНШІ ПРАВА, ЯКІ ВІДРІЗНЯЮТЬСЯ В РІЗНИХ КРАЇНАХ. МИ НЕ НЕСЕМО ВІДПОВІДАЛЬНОСТІ ЗА НЕПРЯМІ ЗБИТКИ.

Як виробник, ми не знаємо характеристик вашого водопостачання або мети, для якої Ви купуєте виріб чи деталь. Якість водопостачання може змінюватися в залежності від сезону, географічного розташування або протягом певного періоду часу, а також може змінюватися рівень використання води. І з цих причин ми не несемо відповідальності за визначення належного обладнання, необхідного для задоволення Ваших потреб, і не уповноважуємо інших осіб брати на себе такі зобов'язання за нас. Жоден дилер, дистриб'ютор або інша особа не має повноважень надавати будь-які гарантії або заяви щодо компанії Пікограм Ко., Лтд., її виробів або деталей. Відповідно, Пікограм Ко., Лтд. не несе відповідальності за будь-які такі гарантії чи заяви.

onlypure

PPJ-240 | PPJ-350



pural global

ЗАПОБІЖНІ ЗАХОДИ ДЛЯ БЕЗПЕЧНОГО ВИКОРИСТАННЯ

1. Заходи, що ґрунтуються на використанні питної водопровідної води.
2. Використовуйте нейтральний миючий засіб і м'яку губку, щоб очистити виріб перед використанням.
3. Для досягнення найкращих експлуатаційних характеристик використовуйте холодну водопровідну воду. (Гаряча вода не передбачена для використання).
4. Якщо потрібна гаряча вода, переконайтеся, що ви кип'ятите очищену воду. Очищення гарячої води може серйозно пошкодити фільтр. У такому випадку негайно замініть його новим фільтром. (Гаряча вода недоступна для використання).
5. Якщо у вас проблеми з імунітетом або ви потребуєте особливого догляду, переконайтеся, що очищена вода перед вживанням прокип'ячена.
6. Ідеально зберігати очищену воду в прохолодному місці, наприклад, у холодильнику, або в прохолодному місці, захищеному від прямих сонячних променів. Будь ласка, випийте збережену воду протягом 24 годин, щоб запобігти розмноженню мікроорганізмів.
7. Не піддавайте очищувач води дії прямих сонячних променів. Тримайте його подалі від джерел тепла, таких як духовка шафа або кавомашина, і зберігайте в прохолодному затіненому місці.
8. Якщо ви не користуєтеся очищувачем води тривалий час, вилийте очищену воду і зберігайте її подалі від прямих сонячних променів. Готовий продукт можна зберігати в холодильнику як є. При зберіганні фільтра окремод, покладіть відокремлений фільтр в пакет на застібці-блискавці так, щоб він не піддавався впливу зовнішнього середовища в такому вигляді, закрийте його і зберігайте в холодильнику. Перед наступним використанням, будь ласка, використовуйте його після очищення та промивання корпусу, кришки, сита та фільтра відповідно до способу очищення.
9. Під час використання очищувача води на напрямній фільтра та корпусі очищувача води може утворюватися накип. Видаліть його за допомогою побутової лимонної кислоти або розчину для видалення накипу.
10. Частинки активованого вугілля можуть з'являтися у вигляді чорного порошку в очищеній воді, але це частинки пальмового активованого вугілля найвищої якості, на яке поширюється сертифікат NSF. І воно нешкідливе для людського організму. Хоча це не створює негативного впливу на здоров'я, якщо частинки помітні, застосуйте метод промивання фільтра і випийте воду після промивання.
11. За умови належного зберігання змінні фільтри можуть зберігатися до двох років. Зберігайте фільтр у прохолодному місці, захищеному від прямих сонячних променів, заклавши упаковку.
12. Залежно від умов використання (температура, використання, місце зберігання тощо), швидкість потоку може зменшитися і може статися засмічення фільтра. Зокрема, швидкість потоку може бути дещо нижчою під час охолодження або взимку, але це не впливає на продуктивність. Якщо швидкість потоку зменшилася настільки, що це ускладнює використання, замініть фільтр.
13. Перед очищенням кришки фільтра води поверніть таймер перевірки очищення проти годинникової стрілки, щоб вийняти його з кришки фільтра води.
14. Очистіть таймер перевірки очищення м'якою тканиною. (Затягніть його, повернувши за годинниковою стрілкою).

Фільтр води Pureal OnlyPure — це очищувач води з природною фільтрацією, який дозволяє безпосередньо пити очищену воду, заливаючи водопровідну воду в очищувач води без підключення водопроводу або електрики.

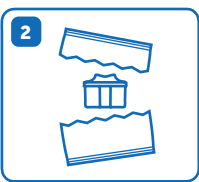
НАЗВИ ДЕТАЛЕЙ



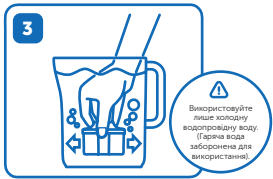
ПІДГОТОВКА ПЕРЕД ВИКОРИСТАННЯМ



1. Як очистити очищувач перед першим використанням
Очистіть корпус очищувача води, скерувавши фільтра і кришку фільтра водою.



2. Відкрийте двоблоковий фільтр
Зніміть, будь ласка, захисну паперову обгортку.




3. Як підготуватися до промивання фільтра
Наповніть корпус очищувача води холодною водопровідною водою, покладіть двоблоковий фільтр і потягніть його з боку в бік у воді, щоб видалити бульбашки повітря. Потім витягніть його з води і повторіть процедуру виливання води в двоблоковий фільтр 3 рази або більше. Після цього замочіть двоблоковий фільтр у воді на 10 хвилин і почекайте.



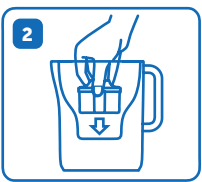
4. Як очистити фільтр після промивання
Очистіть корпус очищувача води, сито фільтра і кришку губкою або м'якою тканиною.

Не мийте фільтр.

ЯК ВИКОРИСТОВУВАТИ ВИРІБ



1. Встановіть сито фільтра в корпус фільтра води.



2. Повністю вставте фільтр у паз сита фільтра і накрийте кришкою.



3. Налийте холодної водопровідної води з бокового відкривача та зачекайте поки все очиститься. Повторіть цей метод 3 рази. Очищена вода може бути вилита або використана для квітів.



4. Очищення завершено. Відкрийте боковий відкривач, налійте холодної водопровідної води та зачекайте поки все очиститься. Тепер Ви можете пити очищену воду.

ЯК КОРИСТУВАТИСЯ ТАЙМЕРОМ ПЕРЕВІРКИ ОЧИЩЕННЯ



- **ЗЕЛЕНИЙ**
Оптимальні умови (0~55 днів)
- **ЖОВТИЙ**
Скоро має бути заміна (56~60 днів)
- **ЧЕРВОНИЙ**
Потрібна заміна (60 днів ~)

- ✓ Будь ласка, скиньте таймер перевірки очищення після заміни нового фільтра.
- ✓ Час заміни фільтра може змінюватися залежно від умов використання, якості води, тощо.

● **Функція**
Таймер перевірки очищення дасть Вам знати про цикл заміни двоблокового фільтра.
Термін служби таймера: 2 роки (може змінюватися залежно від використання)

● **Як увімкнути таймер**
Натисніть кнопку таймера перевірки очищення і утримуйте протягом 1 секунди. Зелене світло швидко блимне тричі і увімкне таймер.

● **Як перевірити статус таймера**
Коли ви нахилиєте очищувач води, ви можете перевірити стан фільтра за кольором підсвічування.

● **Спосіб скидання таймера**
Натисніть кнопку таймера перевірки очищення і утримуйте протягом 5 секунд. Індикатор швидко блиматиме в порядку червоного, жовтого та зеленого кольорів і обнулить показники використання фільтра.

ЗАХОДИ БЕЗПЕКИ ПРИ ЗАМІНІ ФІЛЬТРІВ

- Частинки активованого вугілля можуть з'являтися у вигляді чорного порошку в очищеній воді, але вони не шкідливі для людського організму.
- Його слід використовувати відповідно до циклу заміни фільтру.
- В якості вихідної води повинна використовуватися вода, яка відповідає стандартам якості питної води. (Не використовуйте гарячу воду).
- Випийте очищену воду якомога скоріше.
- При першому використанні або після тривалої перерви у використанні фільтруйте водопровідну воду 3 рази або більше, перш ніж використовувати її як питну.
- Термін служби фільтра може змінюватися в залежності від температури та використання.

Цикл заміни фільтра не є гарантійним періодом.

ПЕРЕРОБКА ВИРОБУ

За винятком кришки очищувача води та фільтра, корпус і сито очищувача води виготовлені з пластику і можуть бути перероблені. Щодо кришки, то після видалення таймера перевірки чистоти та відкривача (лише PPJ-240) її можна переробити як пластик.

ПЕРЕРОБКА ФІЛЬТРА

1. Після використання двоблокового фільтра вилийте всю воду з нього.
2. Зніміть ущільнювальне кільце з кришки двоблокового фільтра.
3. Вставте плоский і твердий предмет (наприклад, лінійку) в паз двоблокового фільтра, де знімається ущільнювальне кільце, і поверніть його на 90 градусів, щоб зняти кришку фільтра.
4. Утилізуйте фільтрувальний матеріал двоблокового фільтра та ущільнювальне кільце як звичайне сміття, а корпус фільтра та кришку фільтра — як пластик.

КОРИСТУВАННЯ ВИРОБОМ

Частини	Як користуватись
Водоочищувач (Корпус, Кришка, Сито)	Очистіть ці частини губкою з нейтральним миючим засобом. Після миття достатньо промити і зберігати виріб.* Вимийте сито після зняття таймера перевірки очищення.
Двоблоковий фільтр	Обережно протріть під проточною водою. Не використовуйте миючі засоби для миття. Якщо фільтр не використовувався протягом тривалого часу, промийте його.
Таймер перевірки очищення	Хоча він має водонепроникну функцію, будьте обережні і не занурюйте його у воду надовго. Не використовуйте миючі засоби для миття